








1. 場面	2. リスク要因	3. カテゴリ	4. 想定される事故	5. 想定されるけが	6. 危険度	7. 頻度	8. 対処	9. 備考
活動開始前 移動中 活動中	・大雨・霧などの天候によるもの	環境	滑落 転落	打撲 骨折 捻挫 切傷等	★★	☆☆	・大雨時の活動について、当日朝7時には参加者に連絡 (予報で雨量10ミリを超える場合やまたはこちらで危険だと判断した場合に、外での活動を中止し、小屋内で過ごす。) ・ 滑落・転落のリスクを、事前に参加者に伝える。 ・ 通過の直前に注意喚起する。 ・目立つ色の服装(帽子・かっぱ等)を着用。 ・マジックテープの靴の履き方 ・モンベルかっぱの裾のしまい方 ・目の前がきちんと見える帽子の被り方、サイズ	
移動中 活動中	・倒木・かかり木・落石によるもの	環境		打撲 骨折 捻挫 切傷 脳震とう等	★★★	☆	・ 倒木、落石等のリスクを、事前に参加者に伝える。 ・ 通過の直前に注意喚起する。 ・ 参加者全員が、お互い見えなくなるほど離れてはいけないというルールを徹底する。 ・下見中に発見したかかり木は、できる限り取り除いておく。	
移動中 活動中	・落雷によるもの	環境		しびれ 痛み やけど等	★★★	☆	・ 落雷等のリスクを、事前に参加者に伝える。 ・雷の予報が出ている場合、または危険と判断した場合は、外での活動を中止し、小屋内で過ごす。 ・活動中、雷の危険性を感じたときは、小屋にすぐに避難する。	
移動中 活動中	・鋭利なもの(長い枝、尖った枝等)を持つての遊びやけんかによるもの	参加者		あざ 失明 切傷等	★★	☆☆	・ 人を傷つけることに対するリスクを、事前に参加者に伝える。 ・危険だと判断した場合は、それらをまず取り上げ、リスクをもう一度その場で伝える。(長い枝は折る、もしくは短いものに変える。)	
移動中 活動中	・参加者の一部が、誤った方向へ進んでしまう。 ・指導者が全体把握(点呼)をしていない。	参加者 指導者	滑落 転落	打撲 骨折 捻挫 切傷等	★★★	☆	・ 見失いのリスクを、事前に参加者に伝える。 ・ 参加者全員が、お互い見えなくなるほど離れてはいけないというルールを徹底する。 ・目立つ色の服装(帽子・かっぱ等)を着用。 ・指導者は、確実に人数把握を行う。 ・移動中も指導者と指導者の間に、子どもたちがいる状態を保持する。 いちばん後ろの指導者は、常に目の前に参加者全員が把握できる位置にいる。 ・あまりに広がってしまった場合に、一旦点呼を行い、リスクの確認の再確認をする(笛を活用)。	
活動中	・薪割り時によるもの	参加者		切傷等	★★★	☆	・ 薪割りをするときのリスクと約束を事前に伝える。 ・ 『約束』必ず軍手をして、指導者と共に行う。 ・参加者が勝手にナイフやなたを使ってけがをしないよう、使わないときはしまっておく。	
移動中 及び 活動中	・参加者の一部が、突発的な行動により道路に飛び出してしまう。 ・指導者が然るべき位置についていない。	参加者 指導者	飛び出し 事故	打撲 骨折 捻挫等	★★★	☆	・ 交通事故のリスクを、事前に参加者に伝える。 ・ 参加者全員が、お互い見えなくなるほど離れてはいけないというルールを徹底する。 ・道路の近くに必ず立ち、安全確認、確保を行う。	<p>フィールドは、砂防ダムへ続く一本道。 指導者同士の点呼確認を怠らない。</p>
活動中	・焚火時によるもの ・指導者が、然るべき位置についていない。	環境 指導者		やけど	★★	☆☆	・ やけどのリスクと約束を、事前に参加者に伝える。 ・ 『約束』火や焚火台には手を触れない。一歩下がって見たり、手を温めたりする。必ず軍手をしてから、指導者と共に行う。 ・焚火台には、必ず指導者がついている。	

活動中 (沢)	<ul style="list-style-type: none"> 参加者の一部が、沢の深みや、他の参加者とは違う方向へ進んでしまう。 指導者が全体把握(点呼)をしていない。然るべき位置についていない。 	参加者 指導者	溺れる		★★	☆	<ul style="list-style-type: none"> 溺れるリスクを、事前に参加者に伝える。 参加者全員が、お互い見えなくなるほど離れてはいけないというルールを徹底する。 指導者は、沢へ全員到着したあとも、人数把握や点呼を怠らずに確認する。 沢へ必ず入っている指導者がいることを徹底。(陸側・沢側ともに少なくとも一人ずつ) 	<p>火起こし・マッチ擦りも指導者と。 「一歩下がって」が合言葉</p> 
食事中 (小屋内)	<ul style="list-style-type: none"> 参加者の一部が、遊びに興奮している。 指導者が、然るべき位置についていない。 	参加者 指導者	転落	切傷 打撲等	★★	☆	<ul style="list-style-type: none"> 窓ガラスが割れてけがをするリスクを、事前に参加者に伝える。 二段ベッド(はしご含む)は使う用途がないため、使用不可。 窓ガラス側や、食器棚側に常にいるようにしたり、参加者が興奮したり走ったりしないよう、小屋の中で静かに過ごすことを伝える。(屋内で過ごせるあそびを用意しておく) 	
移動中 活動中	<ul style="list-style-type: none"> 汲取式便所 使用時によるもの 	環境	転落		★★★	☆	<ul style="list-style-type: none"> 汲み取り式便所に落ちてしまうリスクと約束を、事前に参加者に伝える。 『約束』使用時は必ず、大人と共に行くこと。 	
移動中 活動中	<ul style="list-style-type: none"> 自然災害によるもの (大規模地震・山火事・土砂崩れ等) 	環境	滑落 転落	打撲 骨折 捻挫 切傷等	★★★	☆	<ul style="list-style-type: none"> 突発的に起こるものについては、指導者の指示に従う。 管理者に連絡。 大きな被害が予想される場合、近隣の「豊町公園」(トイレあり)に場所を移す。 	
移動中 活動中	<ul style="list-style-type: none"> 誤食によるもの 	参加者	腹痛 下痢等		★	☆	<ul style="list-style-type: none"> 食べていいものかどうか、必ず指導者に聞いてから味見する程度にする。 わからないものについては、手をつけない。 	
活動終了時	<ul style="list-style-type: none"> ひとりで保護者を探しに飛び出してしまう。 保護者を探しに回り、誤った場所へ行ってしまふ。 指導者が保護者と顔を合わせていない。 	参加者 参加者 指導者	交通事故 転落 行方不明 行方不明	打撲 骨折 捻挫等	★★	☆	<ul style="list-style-type: none"> 保護者が来るまで必ず指導者といっしょにいるという約束を、事前に参加者に伝える。 指導者は必ず保護者と顔を合わせてから、参加者を引き渡す。 	